


**คำรับรองการปฏิบัติราชการ
จังหวัดสมุทรสาคร
ประจำปีงบประมาณ พ.ศ. 2554**

1. คำรับรองระหว่าง

นายสุเทพ เทือกสุบรรณ	รองนายกรัฐมนตรีที่ได้รับมอบหมาย ให้กำกับติดตามการปฏิบัติราชการในภูมิภาค	ผู้รับคำรับรอง
นายชวรัตน์ ชาญวีรกูล	รัฐมนตรีว่าการกระทรวงมหาดไทย	
และ		
นายจุลภัทร แสงจันทร์	ผู้ว่าราชการจังหวัดสมุทรสาคร	ผู้ทำคำรับรอง

- คำรับรองนี้เป็นคำรับรองฝ่ายเดียว มิใช่สัญญาและใช้สำหรับระยะเวลา 1 ปี เริ่มตั้งแต่วันที่ 1 ตุลาคม 2553 ถึงวันที่ 30 กันยายน 2554
- รายละเอียดของคำรับรอง ได้แก่ แผนปฏิบัติราชการกลุ่มจังหวัดและจังหวัด ตัวชี้วัดผลการปฏิบัติราชการ นำหนัก ข้อมูลพื้นฐาน เป้าหมาย เกณฑ์การให้คะแนน และรายละเอียดอื่น ๆ ตามที่ปรากฏอยู่ในเอกสารประกอบท้ายคำรับรองนี้
- ข้าพเจ้า นายสุเทพ เทือกสุบรรณ ในฐานะรองนายกรัฐมนตรีที่ได้รับมอบหมายให้กำกับติดตามการปฏิบัติราชการในภูมิภาค และนายชวรัตน์ ชาญวีรกูล ในฐานะรัฐมนตรีว่าการกระทรวงมหาดไทย ได้พิจารณาและเห็นชอบกับแผนปฏิบัติราชการกลุ่มจังหวัดและจังหวัด ตัวชี้วัดผลการปฏิบัติราชการ นำหนัก ข้อมูลพื้นฐาน เป้าหมาย เกณฑ์การให้คะแนน ตามที่กำหนดในเอกสารประกอบท้ายคำรับรองนี้ และข้าพเจ้ายินดีจะให้คำแนะนำ กำกับ และตรวจสอบผลการปฏิบัติราชการของนายจุลภัทร แสงจันทร์ ผู้ว่าราชการจังหวัดสมุทรสาคร ให้เป็นไปตามคำรับรองที่จัดทำขึ้นนี้


5. ข้าพเจ้า นายจุลภัทร แสงจันทร์ ผู้ว่าราชการจังหวัดสมุทรสาคร ได้ทำความเข้าใจคำรับรองตาม 3 แล้ว ขอให้คำรับรองกับรองนายกรัฐมนตรีที่ได้รับมอบหมายให้กำกับติดตามการปฏิบัติราชการในภูมิภาค และรัฐมนตรีว่าการกระทรวงมหาดไทยว่าจะมุ่งมั่นปฏิบัติราชการให้เกิดผลงานที่ติดตามเป้าหมายของตัวชี้วัดแต่ละตัวในระดับสูงสุดเพื่อให้เกิดประโยชน์สุขแก่ประชาชน ตามที่ให้คำรับรองไว้
6. ผู้รับคำรับรองและผู้ทำคำรับรองได้เข้าใจคำรับรองการปฏิบัติราชการและเห็นพ้องกันแล้ว จึงได้ลงลายมือชื่อไว้เป็นสำคัญ



(นายสุเทพ เทือกสุบรรณ)

รองนายกรัฐมนตรี

ที่ได้รับมอบหมายให้กำกับติดตาม
การปฏิบัติราชการในภูมิภาค




(นายชวรัตน์ ชาญวีรกูล)

รัฐมนตรีว่าการกระทรวงมหาดไทย



(นายวิเชียร ชวลิต)

ปลัดกระทรวงมหาดไทย



(นายจุลภัทร แสงจันทร์)

ผู้ว่าราชการจังหวัดสมุทรสาคร

แผนปฏิบัติราชการกลุ่มจังหวัดภาคกลางตอนล่าง 2
(ประจวบคีรีขันธ์ เพชรบุรี สมุทรสงคราม สมุทรสาคร)

วิสัยทัศน์

- เป็นศูนย์กลางการผลิตและแปรรูปสินค้าประมง เกษตร และอุตสาหกรรม เพื่อการอุปโภคบริโภคและส่งออก เป็นแหล่งท่องเที่ยวเชิงนิเวศท่ามกลางสภาพแวดล้อมที่ดีและยั่งยืน

ประเด็นยุทธศาสตร์

- พัฒนากลุ่มจังหวัดให้เป็นศูนย์กลางการผลิตและแปรรูปสินค้าประมง เกษตรและอุตสาหกรรม
- พัฒนาแหล่งท่องเที่ยวเชิงนิเวศ เกษตร ประวัติศาสตร์ ศิลปวัฒนธรรม นันทนาการและสุขภาพ
- การพัฒนาสภาพแวดล้อมชายฝั่งและสิ่งแวดล้อมเมืองที่ดี

แผนปฏิบัติราชการจังหวัดสมุทรสาคร

วิสัยทัศน์

- เป็นศูนย์กลางการผลิตอาหารทะเล เพื่อความเป็นหนึ่งในฐานะครัวของโลก เป็นแหล่งท่องเที่ยวทางเลือกใหม่ ท่ามกลางสภาพแวดล้อมที่น่าอยู่อาศัย

ประเด็นยุทธศาสตร์

- การเป็นครัวของโลกในด้านอาหารทะเลและการเกษตร
- การเป็นแหล่งท่องเที่ยวทางเลือกใหม่
- การพัฒนาสภาพแวดล้อมให้เป็นเมืองน่าอยู่
- การพัฒนาระบบบริหารงานให้มีความเป็นเลิศ

การประเมินสำหรับจังหวัด ประกอบด้วย มิติ 4 ด้าน น้ำหนักรวมร้อยละ 100 ดังนี้

1. มิติที่ 1 มิติด้านประสิทธิผล ร้อยละ 50
2. มิติที่ 2 มิติด้านคุณภาพการให้บริการ ร้อยละ 15
3. มิติที่ 3 มิติด้านประสิทธิภาพของการปฏิบัติราชการ ร้อยละ 15
4. มิติที่ 4 มิติด้านการพัฒนาองค์กร ร้อยละ 20

การประเมินสำหรับจังหวัด คำนวณจากผลคะแนนถ่วงน้ำหนักของมิติ 4 ด้าน ดังนี้

ผลคะแนน	น้ำหนัก (%)	เป้าหมาย/เกณฑ์การให้คะแนน				
		1	2	3	4	5
1. ผลคะแนนถ่วงน้ำหนักของมิติด้านประสิทธิผล	50	1	2	3	4	5
2. ผลคะแนนถ่วงน้ำหนักของมิติด้านคุณภาพการให้บริการ	15	1	2	3	4	5
3. ผลคะแนนถ่วงน้ำหนักของมิติด้านประสิทธิภาพของการปฏิบัติราชการ	15	1	2	3	4	5
4. ผลคะแนนถ่วงน้ำหนักของมิติด้านการพัฒนาองค์กร	20	1	2	3	4	5
รวม	100	1	2	3	4	5

ตัวชี้วัดและเป้าหมายตามแผนปฏิบัติการ ปีงบประมาณ พ.ศ. 2554 จังหวัดสมุทรสาคร

ประเด็นยุทธศาสตร์	เป้าประสงค์	ตัวชี้วัด	น้ำหนัก (ร้อยละ)	เป้าหมาย ปี 2554	ข้อมูลพื้นฐาน (Baseline data)			เกณฑ์การให้คะแนน					หมายเหตุ
					2551	2552	2553	1	2	3	4	5	
<p>มิติที่ 1 มิติด้านประสิทธิภาพ เจ้าหน้าที่ในการคำนวณผลคะแนนร้อยละ 50 โดยมีตัวชี้วัดผลการปฏิบัติราชการ เจ้าหน้าที่ เป้าหมาย และเกณฑ์การให้คะแนน ดังต่อไปนี้</p> <p>1. ระดับความสำเร็จของร้อยละเฉลี่ยถ่วงน้ำหนักในการบรรลุเป้าหมายตามแผนปฏิบัติการกลุ่มจังหวัดและจังหวัด (ร้อยละ 20)</p> <p>1.1 ระดับความสำเร็จของร้อยละเฉลี่ยถ่วงน้ำหนักในการบรรลุเป้าหมายตามแผนปฏิบัติการกลุ่มจังหวัด (ร้อยละ 8)</p>													
1. พัฒนากลุ่มจังหวัดให้เป็นศูนย์กลางการผลิตและแปรรูปสินค้าประมง เกษตรและอุตสาหกรรม	1. การผลิตสินค้าและการแปรรูปสินค้าประมง เกษตรและอุตสาหกรรมได้รับการพัฒนาคุณภาพระดับสากล	1.1.1 ร้อยละของจำนวนแปลง/ฟาร์มที่ได้รับใบรับรองมาตรฐาน GAP ต่อจำนวนแปลง/ฟาร์มที่ได้รับการตรวจจากกระทรวงเกษตรและสหกรณ์ (1) พืช ได้แก่ ข้าว 200 แปลง สับปะรด 180 แปลง ส้มโอ 140 แปลง ไม้ผล 100 แปลง (มะพร้าว 70 แปลง ฝรั่ง 30 แปลง) (2) สัตว์น้ำ	3	620 แปลง	2,434	1,270	NA	80	85	90	95	100	
			3	1,260 ฟาร์ม	2,337	1,646	1,355	80	85	90	95	100	
2. การพัฒนาแหล่งท่องเที่ยวเชิงนิเวศ เกษตร ประวัติศาสตร์ ศิลปะวัฒนธรรม นันทนาการ และสุขภาพ	1. ประชาชนมีรายได้เพิ่มจากการบริการและท่องเที่ยวเชิงนิเวศ ประวัติศาสตร์ วัฒนธรรมและสุขภาพ	1.1.2 ร้อยละที่เพิ่มขึ้นของรายได้จากการท่องเที่ยว	2		NA	NA	NA	-Y	-0.5Y	0	0.5Y	Y	Y หมายถึง ร้อยละการเปลี่ยนแปลงของรายได้จากการท่องเที่ยวเฉลี่ยย้อนหลัง 3 ปีงบประมาณ (ปีงบประมาณ พ.ศ. 2549, 2550 และ 2553)

ประเด็นยุทธศาสตร์	เป้าประสงค์	ตัวชี้วัด	น้ำหนัก (ร้อยละ)	เป้าหมาย ปี 2554	ข้อมูลพื้นฐาน (Baseline data)			เกณฑ์การให้คะแนน					หมายเหตุ	
					2551	2552	2553	1	2	3	4	5		
					1.2 ระดับความสำเร็จของร้อยละเฉลี่ยถ่วงน้ำหนักในการบรรลุเป้าหมายตามแผนปฏิบัติราชการจังหวัด (ร้อยละ 12)									
1. การเป็นครัวของโลกในด้านอาหารทะเลและการเกษตร	1. สินค้าเพื่อการส่งออกและการบริโภคภายในประเทศได้รับการพัฒนาคุณภาพ มีการสร้างผลิตภัณฑ์ใหม่ และมีศักยภาพในการแข่งขัน	1.2.1 ร้อยละของจำนวนเกษตรกรกลุ่มเป้าหมายที่ผ่านการเตรียมความพร้อมตามระบบมาตรฐาน GAP (มะพร้าวน้ำหอม, ฝรั่ง)	2	100	100	100		80	85	90	95	100		
		1.2.2 ร้อยละเฉลี่ยถ่วงน้ำหนักของการดำเนินการป้องกันแก้ไขปัญหาและเฝ้าระวังโรคไข้หวัดนก												
		1. การเฝ้าระวังโรคสัตว์ปีกทางอากาศ	1						80	85	90	95	100	
		2. การทำความสะอาดทำลายเชื้อโรค	1					80	85	90	95	100		
		1.2.3 ระดับความสำเร็จของการดำเนินงานความปลอดภัยด้านอาหาร	2					1	2	3	4	5		
		<u>เกณฑ์การให้คะแนน ระดับ 1</u> ■ จังหวัดจัดทำแผนปฏิบัติการความปลอดภัยด้านอาหารของจังหวัด ประจำปีงบประมาณ พ.ศ. 2554 เพื่อป้องกันแก้ไขปัญหา/ตอบสนอง และลดอุบัติเหตุ												

ประเด็นยุทธศาสตร์	เป้าประสงค์	ตัวชี้วัด	น้ำหนัก (ร้อยละ)	เป้าหมายปี 2554	ข้อมูลพื้นฐาน (Baseline data)			เกณฑ์การให้คะแนน					หมายเหตุ
					2551	2552	2553	1	2	3	4	5	
		<p>การเกิดโรคอันเนื่องมาจากอาหาร โดยพิจารณาให้สอดคล้องกับข้อมูล/ผลการดำเนินงาน/ปัญหาที่เกี่ยวกับความปลอดภัย รวมทั้งอุบัติการณ์จากการเกิดโรคอันเนื่องมา จากอาหารของจังหวัดในช่วงที่ผ่านมา</p> <ul style="list-style-type: none"> ▪ แผนปฏิบัติการความปลอดภัยด้านอาหารของจังหวัด ประจำปีงบประมาณ พ.ศ. 2554 ได้รับความเห็นชอบจากผู้ว่าราชการจังหวัดหรือผู้ที่ได้รับมอบหมาย และจัดส่งให้สำนักงานปลัดกระทรวงสาธารณสุข ภายในวันที่ 31 มกราคม 2554 <p><u>ระดับ 2</u> ดำเนินการตามแผนปฏิบัติการความปลอดภัยด้านอาหารของจังหวัด ประจำปีงบประมาณ พ.ศ. 2554 ดังกล่าวได้แล้วเสร็จครบถ้วนร้อยละ 100</p>											

ประเด็นยุทธศาสตร์	เป้าประสงค์	ตัวชี้วัด	น้ำหนัก (ร้อยละ)	เป้าหมาย ปี 2554	ข้อมูลพื้นฐาน (Baseline data)			เกณฑ์การให้คะแนน					หมายเหตุ
					2551	2552	2553	1	2	3	4	5	
		<p><u>ระดับ 3</u></p> <ul style="list-style-type: none"> ▪ ผลการตรวจประเมินสารปนเปื้อนในอาหารตามแผนการสุ่มตรวจของจังหวัดผ่านเกณฑ์ความปลอดภัย ร้อยละ 90 ▪ ผลการตรวจประเมินตลาดสดประเภทที่ 1 ผ่านเกณฑ์ตลาดสดนำซื้อระดับดี หรือดีมาก ร้อยละ 80 ▪ ผลการตรวจประเมินร้านอาหารและแผงลอยผ่านเกณฑ์อาหารสะอาด รสชาติอร่อย ร้อยละ 80 <p><u>ระดับ 4</u></p> <ul style="list-style-type: none"> ▪ สรุปผลการดำเนินงานเกี่ยวกับแหล่งที่มาของอาหารไม่ปลอดภัย และมาตรการ/กิจกรรมที่ได้มีการดำเนินงานเพื่อปรับปรุงแก้ไข ▪ สรุปผลการดำเนินงานของจังหวัด กรณีที่จังหวัดได้รับแจ้งปัญหาจากจังหวัดอื่นๆ เกี่ยวกับแหล่งที่มาของ 											

ประเด็นยุทธศาสตร์	เป้าประสงค์	ตัวชี้วัด	น้ำหนัก (ร้อยละ)	เป้าหมาย ปี 2554	ข้อมูลพื้นฐาน (Baseline data)			เกณฑ์การให้คะแนน					หมายเหตุ
					2551	2552	2553	1	2	3	4	5	
		<p>อาหารไม่ปลอดภัย จังหวัดที่ได้รับแจ้งมีการดำเนินงานมาตรการ/ กิจกรรมที่แสดงถึงการแก้ไขปัญหา และแจ้งตอบกลับให้จังหวัดเจ้าของเรื่องทราบภายใน 60 วัน นับจากวันที่ได้รับเรื่อง</p> <p><u>ระดับ 5</u></p> <ul style="list-style-type: none"> จัดทำรายงานสรุปผลการดำเนินงานตามแผนปฏิบัติการความปลอดภัยด้านอาหารของจังหวัด ประจำปีงบประมาณ พ.ศ. 2554 โดยระบุปัจจัยสนับสนุน ร้อยละของผลการดำเนินงานจากการตรวจประเมินสารปนเปื้อนในอาหาร/ ตลาดสด/ร้านอาหารและแผงลอย ข้อมูลแสดงแหล่งที่มาของอาหารไม่ปลอดภัย มาตรการแก้ไขปัญหาดังกล่าว อุปสรรคในการดำเนินงาน และข้อเสนอแนะในการปรับปรุงแผนปฏิบัติการ สำหรับการดำเนินงานของจังหวัดใน 											

ประเด็นยุทธศาสตร์	เป้าประสงค์	ตัวชี้วัด	น้ำหนัก (ร้อยละ)	เป้าหมายปี 2554	ข้อมูลพื้นฐาน (Baseline data)			เกณฑ์การให้คะแนน					หมายเหตุ	
					2551	2552	2553	1	2	3	4	5		
		ปีงบประมาณ พ.ศ. 2555 ผ่านความเห็นชอบจากผู้ว่าราชการจังหวัดหรือรองผู้ว่าราชการจังหวัดที่ได้รับมอบหมาย ภายในวันที่ 31 ตุลาคม 2554												
2. การพัฒนาสภาพแวดล้อมให้เป็นเมืองน่าอยู่	1. ระบบนิเวศน์ได้รับการฟื้นฟู มีสภาพแวดล้อมที่ดีเป็นเมืองที่น่าอยู่อาศัย ประชาชนในจังหวัดมีคุณภาพชีวิตที่ดี มีความมั่นคงปลอดภัยในชีวิตและทรัพย์สิน	1.2.4 จำนวนสถานประกอบการที่มีผลประเมินผ่านเกณฑ์การมีธรรมาภิบาลสิ่งแวดล้อมที่ดี	2	5	5	5	7	X - 2	X - 1	X	X + 1	X + 2		
		1.2.5 ระดับความสำเร็จของการแก้ไขปัญหาสังคม และพัฒนาคุณภาพชีวิต <u>เกณฑ์การให้คะแนนระดับ 1</u> <ul style="list-style-type: none"> รวบรวมและบันทึกข้อมูลสถานการณ์ทางสังคมของท้องถิ่นปีงบประมาณ พ.ศ. 2553 ตามแนวทางและหลักเกณฑ์ของกระทรวงการพัฒนาสังคมและความมั่นคงของมนุษย์ได้อย่างน้อยร้อยละ 80 ของจำนวนองค์กรปกครองส่วนท้องถิ่น (อปท.) 	1	5	5	4.2	5	1	2	3	4	5		

ประเด็นยุทธศาสตร์	เป้าประสงค์	ตัวชี้วัด	น้ำหนัก (ร้อยละ)	เป้าหมาย ปี 2554	ข้อมูลพื้นฐาน (Baseline data)			เกณฑ์การให้คะแนน					หมายเหตุ
					2551	2552	2553	1	2	3	4	5	
		<ul style="list-style-type: none"> ▪ วิเคราะห์และจัดทำรายงานสถานการณ์ทางสังคมระดับจังหวัด ตามแนวทางที่กระทรวงการพัฒนาสังคมและความมั่นคงของมนุษย์กำหนด โดยใช้ข้อมูลสถานการณ์ทางสังคมที่เกี่ยวข้อง ได้แก่ <ul style="list-style-type: none"> - ข้อมูลสถานการณ์ปัญหาสังคมของจังหวัด ปีงบประมาณ พ.ศ. 2553 - ผลการดำเนินงานแก้ไขปัญหาสังคมของจังหวัด ในปีงบประมาณ พ.ศ. 2553 - ข้อมูลเชิงประเด็นที่เป็นปัญหาสำคัญและเร่งด่วนในระดับจังหวัด - ข้อมูลดัชนีความมั่นคงของมนุษย์ประเทศไทย ปีงบประมาณ พ.ศ. 2552 โดยรายงานสถานการณ์ทางสังคมระดับจังหวัด ต้องมีรายละเอียดที่แสดงถึงการจัดลำดับความรุนแรงของปัญหาสังคม 											

ประเด็นยุทธศาสตร์	เป้าประสงค์	ตัวชี้วัด	น้ำหนัก (ร้อยละ)	เป้าหมาย ปี 2554	ข้อมูลพื้นฐาน (Baseline data)			เกณฑ์การให้คะแนน					หมายเหตุ
					2551	2552	2553	1	2	3	4	5	
		<p><u>ระดับ 2</u></p> <ul style="list-style-type: none"> ▪ จัดทำแผนปฏิบัติการการแก้ไข ปัญหาสังคมของจังหวัด ประจำปีงบประมาณ พ.ศ. 2554 โดยนำรายงานสถานการณ์ทางสังคมระดับจังหวัดใน ระดับคะแนน 1 มาประกอบ การจัดทำ พร้อมนำเสนอ คณะกรรมการบริหารงาน จังหวัดแบบบูรณาการ (ก.บ.จ.)/คณะกรรมการ ส่งเสริมการจัดสวัสดิการสังคม จังหวัด (กสจ.) พิจารณา ภายในวันที่ 1 กุมภาพันธ์ 2554 ▪ แผนปฏิบัติการแก้ไข ปัญหาสังคมของจังหวัด ประจำปี งบประมาณ พ.ศ. 2554 ต้องมีรายละเอียด ดังนี้ <ol style="list-style-type: none"> 1. วัตถุประสงค์ของการจัดทำ แผนปฏิบัติการการแก้ไข ปัญหาสังคมของจังหวัด 											

ประเด็นยุทธศาสตร์	เป้าประสงค์	ตัวชี้วัด	น้ำหนัก (ร้อยละ)	เป้าหมายปี 2554	ข้อมูลพื้นฐาน (Baseline data)			เกณฑ์การให้คะแนน					หมายเหตุ
					2551	2552	2553	1	2	3	4	5	
		2. กิจกรรม/ขั้นตอน ระยะเวลาดำเนินการ หรือ ปฏิทินการดำเนินงาน (Gantt Chart) ตามแผนฯ 3. เป้าหมาย/ผลสำเร็จ/ ตัวชี้วัดที่ใช้วัดผลได้อย่าง เป็นรูปธรรม 4. ระบบ/วิธีการจัดเก็บ ข้อมูล/วิธีการติดตาม ประเมินผลที่เป็น มาตรฐานและเชื่อถือได้ ▪ ดำเนินการตามแผนปฏิบัติ การแก้ไขปัญหาสังคมของ จังหวัด ประจำปีงบประมาณ พ.ศ. 2554 ได้แล้วเสร็จ ครบถ้วนร้อยละ 100 และมี รายงานการติดตาม ความก้าวหน้าการ ดำเนินงานตามแผนปฏิบัติ การแก้ไขปัญหาสังคมของ จังหวัด ประจำปีงบประมาณ พ.ศ. 2554 เพื่อเสนอผู้ว่า ราชการจังหวัดอย่างต่อเนื่อง (อย่างน้อย 2 ครั้งต่อปี)											

ประเด็นยุทธศาสตร์	เป้าประสงค์	ตัวชี้วัด	น้ำหนัก (ร้อยละ)	เป้าหมาย ปี 2554	ข้อมูลพื้นฐาน (Baseline data)			เกณฑ์การให้คะแนน					หมายเหตุ
					2551	2552	2553	1	2	3	4	5	
		<ul style="list-style-type: none"> ▪ จัดทำสรุปผลการดำเนินงานตามแผนปฏิบัติการแก้ไขปัญหาลังคมของจังหวัด ประจำปีงบประมาณ พ.ศ. 2554 โดยระบุปัจจัยสนับสนุน ปัญหาอุปสรรคในการดำเนินงาน พร้อมทั้งระบุแนวทางหรือข้อเสนอแนะในการปรับปรุงการดำเนินงาน สำหรับปีงบประมาณ พ.ศ. 2555 <p><u>ระดับ 3</u> ผลการดำเนินงานตามแผนปฏิบัติการแก้ไขปัญหาลังคมของจังหวัด ประจำปีงบประมาณ พ.ศ. 2554 เป็นไปตามเป้าหมาย/ผลสำเร็จ/ตัวชี้วัดที่กำหนดในระดับคะแนน 2</p> <p><u>ระดับ 4</u> ผลการดำเนินงานตามแผนปฏิบัติการแก้ไขปัญหาลังคมของจังหวัด ประจำปีงบประมาณ พ.ศ. 2554 ดีกว่าเป้าหมาย/ผลสำเร็จ/ตัวชี้วัดที่กำหนดในระดับคะแนน 2</p> <p>ร้อยละ 5</p>											

ประเด็นยุทธศาสตร์	เป้าประสงค์	ตัวชี้วัด	น้ำหนัก (ร้อยละ)	เป้าหมาย ปี 2554	ข้อมูลพื้นฐาน (Baseline data)			เกณฑ์การให้คะแนน					หมายเหตุ	
					2551	2552	2553	1	2	3	4	5		
		ระดับ 5 ผลการดำเนินงานตามแผนปฏิบัติการแก้ไขปัญหาสังคมของจังหวัด ประจำปีงบประมาณ พ.ศ. 2554 ดีกว่าเป้าหมาย/ผลสำเร็จ/ตัวชี้วัดที่กำหนดในระดับคะแนน 2 ร้อยละ 10												
		1.2.6 ร้อยละที่ลดลงของอัตราคดีเด็กและเยาวชนต่อประชากร 1,000 คน	1	106	90	94	102	2	1	0	- 1	- 2	■ การนับเลขคดีไม่นับรวมคดีที่เกิดจากเด็กและเยาวชนที่เป็นคนต่างด้าว	
3. การพัฒนาระบบบริหารงานให้มีความเป็นเลิศ	1. สร้างความพึงพอใจและความมั่นใจให้แก่ประชาชนผู้รับบริการ	1.2.7 ระดับความสำเร็จของการบริหารจัดการด้านศิลปะ วัฒนธรรม และศาสนา <u>เกณฑ์การให้คะแนน</u> ระดับ 1 รวบรวมกิจกรรมและโครงการต่างๆ ตามแผนพัฒนาจังหวัดที่เกี่ยวข้องกับการส่งเสริมศิลปะ วัฒนธรรม และศาสนา กำหนดเป็นแผนปฏิบัติการด้านศิลปะ วัฒนธรรม และศาสนา ประจำปีงบประมาณ พ.ศ. 2554 และกำหนดเป้าหมายที่ชัดเจนของตัวชี้วัด ผลสำเร็จต่างๆ เช่น	1	5	-	-	-	1	2	3	4	5		

ประเด็นยุทธศาสตร์	เป้าประสงค์	ตัวชี้วัด	น้ำหนัก (ร้อยละ)	เป้าหมาย ปี 2554	ข้อมูลพื้นฐาน (Baseline data)			เกณฑ์การให้คะแนน					หมายเหตุ
					2551	2552	2553	1	2	3	4	5	
		<ul style="list-style-type: none"> จำนวนแหล่งเรียนรู้ด้านวัฒนธรรมที่เพิ่มขึ้น จำนวนแหล่งท่องเที่ยวเชิงวัฒนธรรมที่ได้รับการพัฒนา 											
		<ul style="list-style-type: none"> อาชีพและรายได้ของประชาชนในพื้นที่ที่เกิดจากการส่งเสริมวัฒนธรรม รวมถึงผลิตภัณฑ์ท้องถิ่นและการท่องเที่ยว สัดส่วนงบประมาณในการจัดกิจกรรมที่ได้รับการสนับสนุนจากองค์กรปกครองส่วนท้องถิ่น การมีส่วนร่วมในกิจกรรมต่าง ๆ ของประชาชนในพื้นที่เป็นต้น <p>ระดับ 2 ดำเนินกิจกรรมตามแผนปฏิบัติการฯ ได้ครบถ้วนร้อยละ 100</p> <p>ระดับ 3 มีรายงานสรุปผลการดำเนินการแต่ละกิจกรรมจากหน่วยงานที่ดำเนินการได้ครบถ้วน</p>											

ประเด็นยุทธศาสตร์	เป้าประสงค์	ตัวชี้วัด	น้ำหนัก (ร้อยละ)	เป้าหมาย ปี 2554	ข้อมูลพื้นฐาน (Baseline data)			เกณฑ์การให้คะแนน					หมายเหตุ
					2551	2552	2553	1	2	3	4	5	
		<p><u>ระดับ 4</u> สรุปประเมินผลสำเร็จในภาพรวมของแผนปฏิบัติการฯ ตามตัวชี้วัดที่กำหนดไว้ได้อย่างชัดเจน รวมทั้งปัญหาอุปสรรคที่สำคัญในการดำเนินการ</p> <p><u>ระดับ 5</u> จัดประชุมสัมมนาสรุปผลการดำเนินงานตามแผนปฏิบัติการฯ ร่วมกับหน่วยงานต่างๆ ที่เกี่ยวข้อง และสามารถกำหนดแนวทางการสร้างความเข้มแข็งด้านศิลปะ วัฒนธรรม และศาสนาของจังหวัด เพื่อเสนอผู้บริหารกำหนดไว้ในยุทธศาสตร์การพัฒนাজังหวัดต่อไป</p>											
	2. พัฒนาขีดสมรรถนะของบุคลากรและองค์กรให้อยู่ในระดับเกณฑ์มาตรฐานที่สามารถยอมรับได้	1.2.8 ร้อยละของสถานีนอนมัยที่ได้รับ การยกฐานะเป็นโรงพยาบาลส่งเสริมสุขภาพตำบล (รพ.สต.)	1	100 (47 แห่ง)	-	7.27 (4 แห่ง)	14.54 (8 แห่ง)	60	70	80	90	100	

ประเด็นยุทธศาสตร์	เป้าประสงค์	ตัวชี้วัด	น้ำหนัก (ร้อยละ)	เป้าหมาย ปี 2554	ข้อมูลพื้นฐาน (Baseline data)			เกณฑ์การให้คะแนน					หมายเหตุ
					2551	2552	2553	1	2	3	4	5	
2. ระดับความสำเร็จในการขับเคลื่อนนโยบายสำคัญเร่งด่วนของรัฐบาล (ร้อยละ 10)													
		2.1 ระดับความสำเร็จของการสนับสนุนส่งเสริมการพัฒนาหมู่บ้าน/ชุมชนด้วยกระบวนการมีส่วนร่วม	5	5	-	-	-	1	2	3	4	5	
		2.2 ระดับความสำเร็จของการบริหารจัดการเพื่อติดตามประเมินผล การดำเนินการตามนโยบายสำคัญเร่งด่วนของรัฐบาล	5	5	-	-	-	1	2	3	4	5	
3. การพัฒนาสังคม คุณภาพชีวิต ความปลอดภัย ความมั่นคง ทรัพยากรธรรมชาติและสิ่งแวดล้อม (ร้อยละ 20)													
		3.1 ระดับความสำเร็จของการแก้ไขปัญหาเพื่อลดจำนวนครัวเรือนยากจนที่มีรายได้เฉลี่ยต่ำกว่าเกณฑ์ จปฐ.	3	5	-	-	-	1	2	3	4	5	- จังหวัดที่ไม่มีครัวเรือนยากจนที่มีรายได้ต่ำกว่าเกณฑ์ จปฐ. ให้นำน้ำหนักไปไว้ตัวชี้วัดที่ 3.2, 3.3 และ 3.4 ตัวชี้วัดละร้อยละ 1
		3.2 ระดับความสำเร็จในการป้องกันและแก้ไขปัญหาหยาเสพติด	3	5	-	-	N/A	1	2	3	4	5	
		3.3 ระดับคะแนนเฉลี่ยถ่วงน้ำหนักของร้อยละการจับกุมผู้กระทำผิดในคดีแต่ละกลุ่มที่เกิดขึ้นในปีงบประมาณ พ.ศ. 2554	4	5	2	5	N/A	1	2	3	4	5	
		3.4 ระดับความสำเร็จของการบริหารจัดการทรัพยากรธรรมชาติและ	4	5	4.70	4.47	N/A	1	2	3	4	5	

ประเด็นยุทธศาสตร์	เป้าประสงค์	ตัวชี้วัด	น้ำหนัก (ร้อยละ)	เป้าหมาย ปี 2554	ข้อมูลพื้นฐาน (Baseline data)			เกณฑ์การให้คะแนน					หมายเหตุ	
					2551	2552	2553	1	2	3	4	5		
		สิ่งแวดล้อม												
		3.5 ระดับความสำเร็จของการรักษาความปลอดภัยโดยเน้นอุบัติเหตุจราจรทางบก	3	5	5	2	N/A	1	2	3	4	5		
		3.6 ระดับความสำเร็จของการดำเนินการตามแผนงานด้านความมั่นคง	3	5	5	4	N/A	1	2	3	4	5	- จังหวัดที่ไม่ติดชายแดน และ/หรือ ชายฝั่งทะเลให้น้ำหนักไปไว้ตัวชี้วัดที่ 3.2, 3.3 และ 3.4 ตัวชี้วัดละร้อยละ 1	
มิติที่ 2 มิติด้านคุณภาพการให้บริการ น้ำหนักในการคำนวณผลคะแนน ร้อยละ 15 โดยมีตัวชี้วัดผลการปฏิบัติราชการ น้ำหนัก เป้าหมาย และเกณฑ์การให้คะแนน ดังต่อไปนี้														
● ความพึงพอใจ		4. ร้อยละของระดับความพึงพอใจของผู้รับบริการ	6		-	-	-	65	70	75	80	85		
		5. ร้อยละของระดับความพึงพอใจของผู้กำหนดนโยบาย	3		-	-	-	65	70	75	80	85		
		6. ระดับความสำเร็จของการพัฒนาศูนย์บริการร่วมหรือเคาน์เตอร์บริการประชาชน	3		-	-	-	1	2	3	4	5		
● การป้องกันการทุจริต		7. ระดับความสำเร็จของการดำเนินการตามมาตรการป้องกันและปราบปรามการทุจริต	3		-	-	-	1	2	3	4	5		
มิติที่ 3 มิติด้านประสิทธิภาพของการปฏิบัติราชการ น้ำหนักในการคำนวณผลคะแนน ร้อยละ 15 โดยมีตัวชี้วัดผลการปฏิบัติราชการ น้ำหนัก เป้าหมาย และเกณฑ์การให้คะแนน ดังต่อไปนี้														
● การรักษามาตรฐานระยะเวลาการให้บริการ		8. ระดับความสำเร็จของร้อยละเฉลี่ยถ่วงน้ำหนักในการรักษามาตรฐานระยะเวลาการให้บริการ	5	5	-	-	N/A	1	2	3	4	5		

ประเด็นยุทธศาสตร์	เป้าประสงค์	ตัวชี้วัด	น้ำหนัก (ร้อยละ)	เป้าหมาย ปี 2554	ข้อมูลพื้นฐาน (Baseline data)			เกณฑ์การให้คะแนน					หมายเหตุ	
					2551	2552	2553	1	2	3	4	5		
● การบริหารงบประมาณ		9. ร้อยละของการเบิกจ่ายเงินงบประมาณรายจ่ายลงทุน/ภาพรวม/เงินโครงการภายใต้แผนปฏิบัติการไทยเข้มแข็ง 2555												
		9.1 ร้อยละของการเบิกจ่ายเงินงบประมาณรายจ่ายลงทุน	1.5						66	69	72	75	78	
		9.2 ร้อยละของการเบิกจ่ายเงินงบประมาณรายจ่ายภาพรวม	2						91	92	93	94	95	
		9.3 ร้อยละความสำเร็จของการเบิกจ่ายเงินงบประมาณตามแผน	2						86	89.5	93	96.5	100	
		9.4 ร้อยละของการเบิกจ่ายเงินโครงการภายใต้แผนปฏิบัติการไทยเข้มแข็ง 2555	1.5						60	70	80	90	100	
● การควบคุมภายใน		10. ระดับความสำเร็จของการควบคุมภายใน	3						1	2	3	4	5	
มิติที่ 4 มิติด้านการพัฒนาองค์กร น้ำหนักในการคำนวณผลคะแนน ร้อยละ 20 โดยมีตัวชี้วัดผลการปฏิบัติราชการ น้ำหนัก เป้าหมาย และเกณฑ์การให้คะแนน ดังต่อไปนี้														
● การบริหารจัดการองค์กร		11. ระดับความสำเร็จของการพัฒนาคุณภาพการบริหารจัดการภาครัฐ	20	5	-	5	N/A	1	2	3	4	5		

ประเด็นยุทธศาสตร์	เป้าประสงค์	ตัวชี้วัด	น้ำหนัก (ร้อยละ)	เป้าหมาย ปี 2554	ข้อมูลพื้นฐาน (Baseline data)			เกณฑ์การให้คะแนน					หมายเหตุ
					2551	2552	2553	1	2	3	4	5	
		รวม	100					1	2	3	4	5	